

SEMINARIO

¿CREA JUSTICIA LA SOLIDARIDAD?

GRUPO DE ESTUDIOS EN
SOLIDARIDAD Y EQUIDAD
G E S E

UNIVERSIDAD ALBERTO HURTADO

21 AGOSTO 2012 SANTIAGO - CHILE

COMPOSICIÓN GESE

Universidad Alberto Hurtado	
<ul style="list-style-type: none">• José Antonio Román (Coordinador)• Sebastián Ibarra	Facultad de Psicología
<ul style="list-style-type: none">• Juan Ignacio Latorre	CREAS
<ul style="list-style-type: none">• Gabriel Valdivieso• Carmen Silva	CISOC
<ul style="list-style-type: none">• Elizabeth Lira• Andrés Suarez	Centro de Ética
<ul style="list-style-type: none">• Omar Aguilar• Alejandro Pelfini	Departamento de Sociología
<ul style="list-style-type: none">• Diego García	Departamento de Filosofía
Alianzas	
<ul style="list-style-type: none">• Benito Baranda• Sebastián Zulueta	América Solidaria
<ul style="list-style-type: none">• Darío Viot	Alcalá Consultores

LA “ENCUESTA SOLIDARIDAD, CAPITAL SOCIAL Y EQUIDAD” (2012)

- La encuesta se construyó principalmente sobre una versión previa que se desarrolló a partir de los Proyectos FONDECYT N°s 1061250 y N°1090534; e incluyó y adaptó ítems provenientes de otros instrumentos.
- La dirección del estudio estuvo a cargo de José Antonio Román y Sebastián Ibarra, de la Facultad de Psicología de la UAH.
- El trabajo de campo estuvo a cargo de Alcalá Consultores, y fue supervisado por la dirección del estudio.

DIMENSIONES DE LA ENCUESTA

1. Posicionamiento discursivo.
2. Solidaridad: caracterización de ayuda solidaria, práctica, nuevas formas de solidaridad.
3. Voluntariado: práctica, caracterización, trayectoria, motivaciones, importancia.
4. Ciudadanía y Tercer Sector
5. Solidaridad y Responsabilidad Social.
6. Desigualdad y Oportunidades Sociales.
7. Capital social.
8. Caracterización encuestados.

METODOLOGÍA DE LA ENCUESTA

Modalidad de aplicación	Presencial: aplicación directa en hogares.
Diseño muestral	Muestreo polietápico y aleatorio en todas sus etapas (manzanas, hogares y personas).
Población	Personas entre 15 y 70 años que residan de manera permanente en las regiones de: Antofagasta, Valparaíso, Bio-Bio, Los Lagos y Metropolitana.
Muestra	<ul style="list-style-type: none">• Tamaño de la muestra de 1.080 casos, distribuidos en 5 regiones del país: Antofagasta (100), Valparaíso (155), Bio-Bio (190), Los Lagos (100), Región Metropolitana (535).• Representatividad: 72,9% de la población nacional (Censo, 2002)
Nivel de confianza	95% de confianza
Margen de error	+/- 3%
Periodo de aplicación	14 de mayo 2012 - 9 de julio 2012

MESA **SOLIDARIDAD Y** **EQUIDAD: EL PAPEL DEL** **ESTADO**

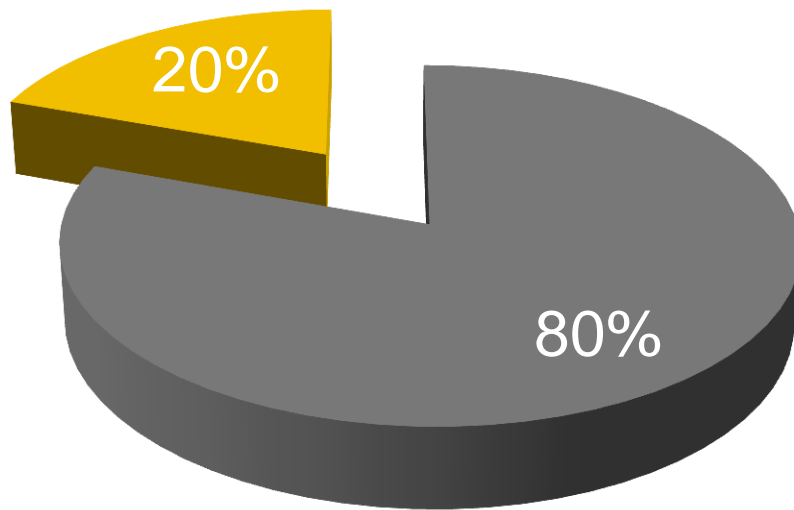
GRUPO DE **E**STUDIOS EN
SOLIDARIDAD Y **E**QUIDAD
G E S E

Seminario ¿Crea Justicia Social la Solidaridad?

UNIVERSIDAD ALBERTO HURTADO

21 AGOSTO 2012 SANTIAGO - CHILE

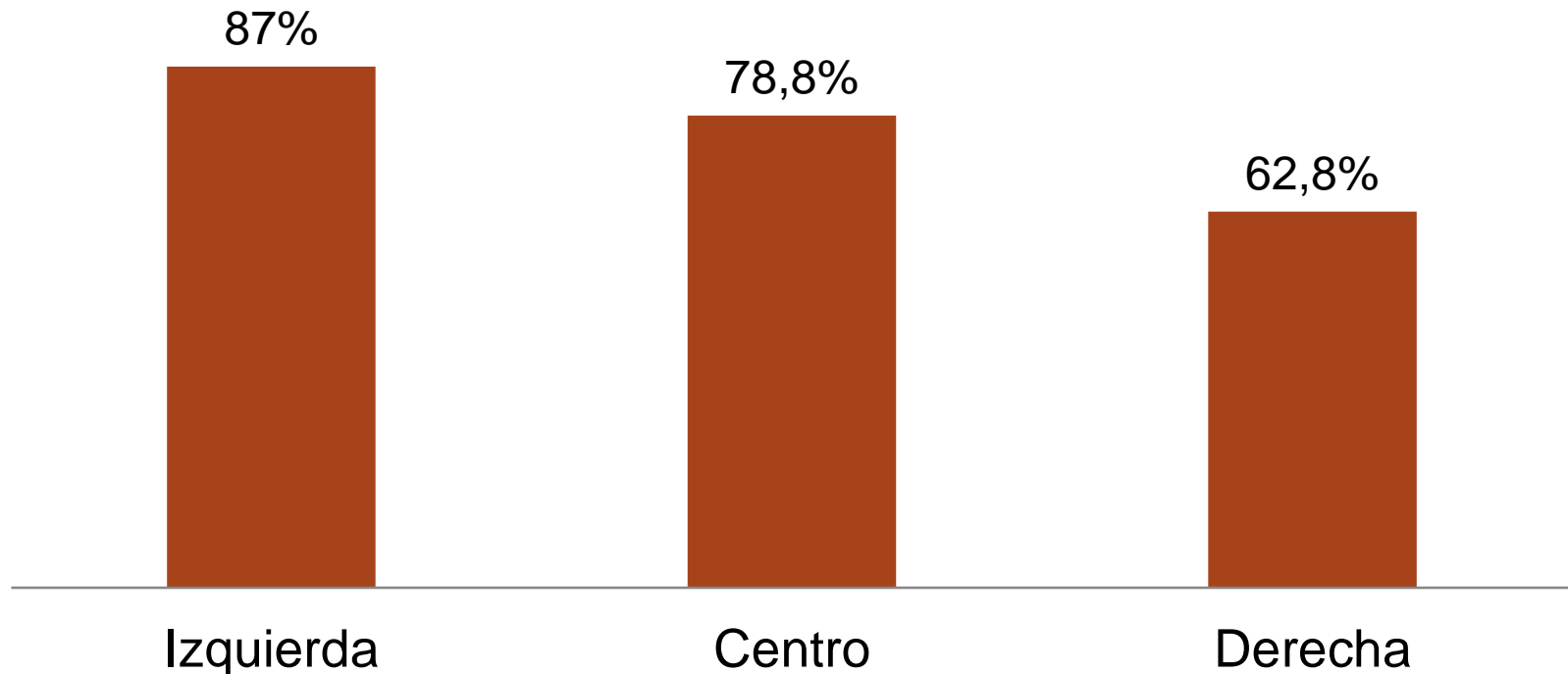
Actitud de la población frente a la desigualdad existente en Chile



- Debe cambiarse para conseguir mayor igualdad social
- Debe aceptarse ya que siempre habrá desigualdad en la sociedad

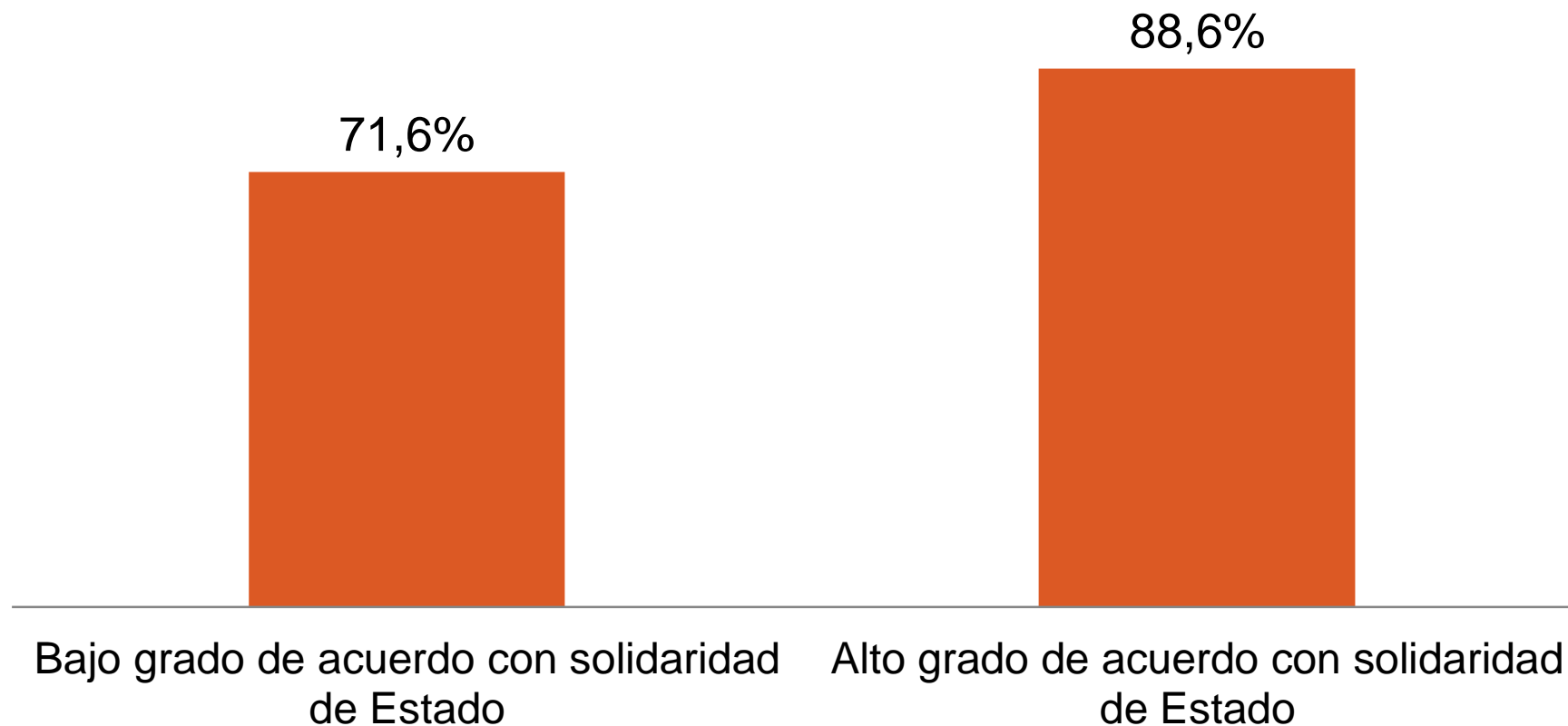
- La mayoría de los chilenos manifiesta su rechazo a la desigualdad social existente en nuestro país.

La situación debe cambiarse para conseguir mayor igualdad social



- La relación más clara se da entre la actitud de rechazo a la desigualdad y la posición política de los individuos

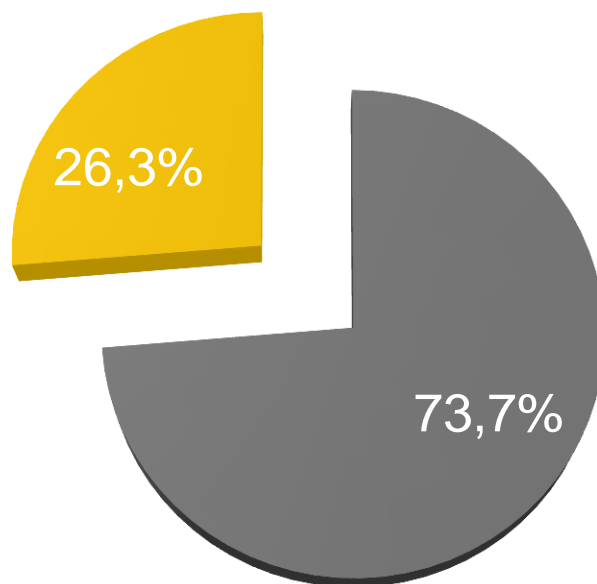
La situación debe cambiarse para conseguir mayor igualdad social



- Entre quienes están de acuerdo con una solidaridad basada en el Estado, es mayor el nivel de rechazo a la desigualdad.

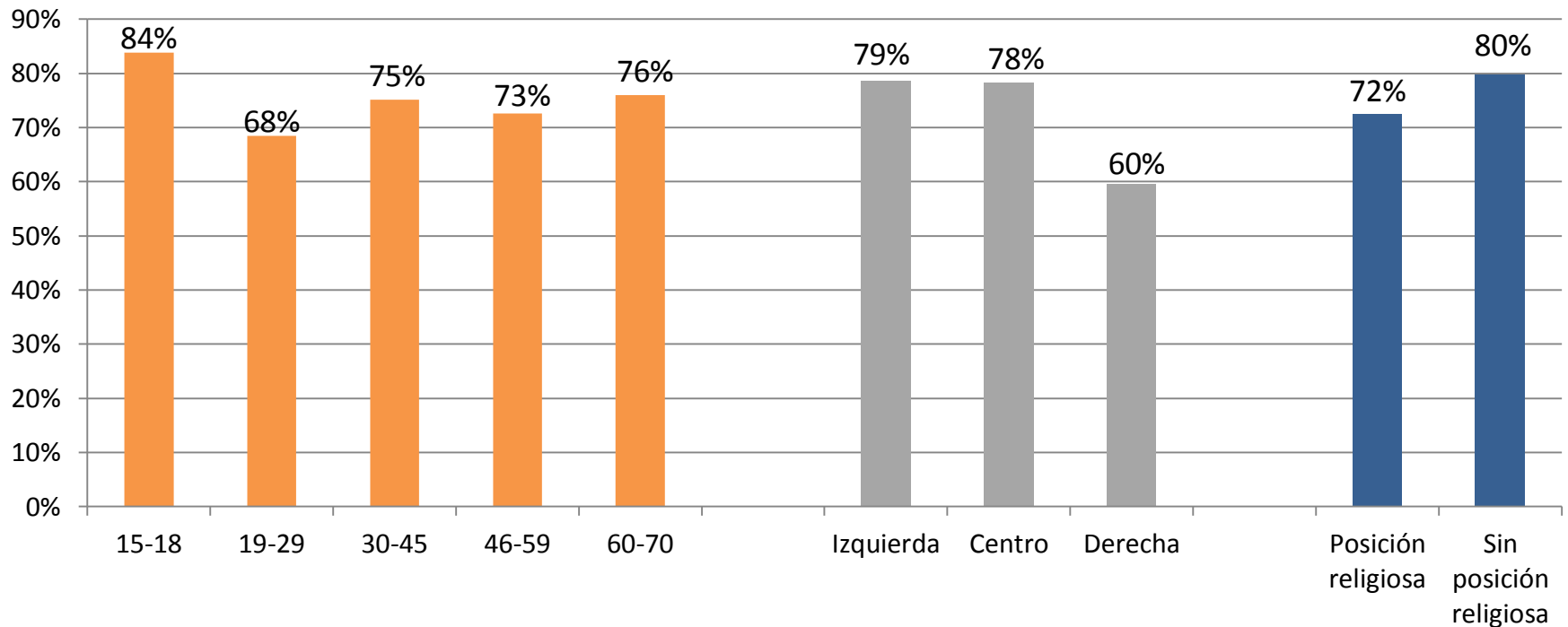
Debate equidad/crecimiento

- El gobierno debería lograr más igualdad económica entre los chilenos
- El gobierno debería lograr mayor crecimiento económico y progreso



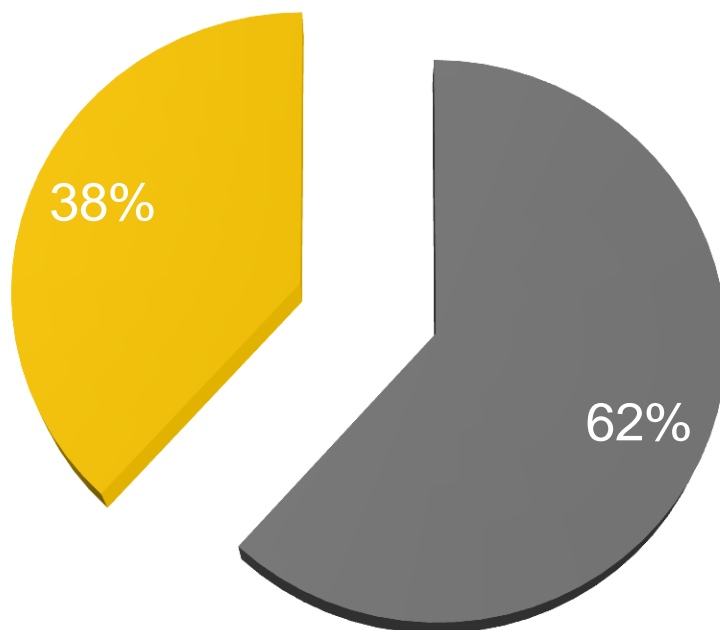
- La mayoría de los chilenos sostiene que para el Gobierno la prioridad debería ser la búsqueda de equidad por sobre la búsqueda de crecimiento económico.

Prioridad otorgada a la equidad por sobre el crecimiento



- Quienes dan mayor prioridad a la equidad por sobre el crecimiento son los más jóvenes, quienes se posicionan en la izquierda y el centro político, y quienes no se afilian a una religión.

Posición de los entrevistados sobre la reforma tributaria



- El Estado debiera subir los impuestos y aumentar el gasto en programas sociales
- El Estado debiera reducir los impuestos aunque esto signifique disminuir el gasto en programas sociales

➤ Frente a la reforma tributaria, la gran mayoría respalda un aumento de los impuestos para aumentar el gasto social.

EXISTE UNA DEMANDA AL ESTADO POR UNA SOLUCIÓN A LOS PROBLEMAS DE LA EDUCACIÓN Y LA SEGURIDAD SOCIAL

EDUCACIÓN

Diferencia que existe en la calidad de la educación escolar que reciben los distintos estudiantes chilenos. De acuerdo a su opinión, ¿quién debería hacerse cargo principalmente de este problema?

	1° lugar	2° lugar	3° lugar
El Ministerio de Educación	77,5%	15,6%	3,0%
Las familias de los estudiantes	11,3%	18,7%	28,5%
Las municipalidades	4,4%	19,4%	22,2%
Las fundaciones dedicadas al tema educacional	3,7%	28,1%	19,5%
Las empresas privadas	3,1%	18,3%	26,7%
Total	100%	100%	100%

ASIGNACIÓN DE RESPONSABILIDAD FRENTE AL PROBLEMA EDUCACIONAL, SEGÚN NSE

	ABC1	C2	C3	D	E
El Ministerio de Educación	80,2%	83,2%	73,8%	75,0%	78,5%
Las familias de los estudiantes	17,2%	8,8%	12,8%	8,6%	12,1%
Las fundaciones dedicadas al tema educacional	0,9%	3,3%	4,3%	4,7%	4,7%
Las empresas privadas	1,7%	2,6%	4,0%	2,6%	2,8%
Las municipalidades	0,0%	2,2%	5,1%	9,1%	1,9%
Total	100%	100%	100%	100%	100%

ASIGNACIÓN DE RESPONSABILIDAD FRENTE AL PROBLEMA EDUCACIONAL, SEGÚN POSICIÓN POLÍTICA

	Izquierda	Centro	Derecha
El Ministerio de Educación	81,7%	72,8%	67,4%
Las familias de los estudiantes	9,2%	12%	23,3%
Las fundaciones dedicadas al tema educacional	2,8%	3,7%	9,3%
Las empresas privadas	2,8%	1,6%	0%
Las municipalidades	3,5%	9,9%	0%
Total	100%	100%	100%

PENSIONES

La pensión recibida por las personas de menores recursos es insuficiente para costearse la vida una vez que se han jubilado. De acuerdo a su opinión, ¿quién debería hacerse cargo principalmente de este problema?

	1° lugar	2° lugar	3° lugar
El Estado	64,8%	20,9%	7,6%
Las AFP	22%	41,3%	21,5%
Los propios pensionados y su familia	8,3%	6%	24,8%
Los empleadores	4,2%	21%	32,8%
Las instituciones de beneficencia	0,8%	10,9%	13,4%
Total	100%	100%	100%

ASIGNACIÓN DE RESPONSABILIDAD FRENTE AL PROBLEMA DE PENSIONES, SEGÚN POSICIÓN POLÍTICA

	Izquierda	Centro	Derecha
El Estado	69,7%	59,2%	56,8%
Las AFP	16,2%	26,2%	20,5%
Los propios pensionados y su familia	6,3%	11%	20,5%
Los empleadores	5,6%	3,7%	2,3%
Las instituciones de beneficencia	2,1%	0%	0%
Total	100%	100%	100%

**LOS PROBLEMAS DE LA
DESIGUALDAD TIENEN SU PRINCIPAL
CAUSA EN LA ECONOMÍA.**

**LOS PRINCIPALES FACTORES QUE
IMPIDEN EL QUE LOS INDIVIDUOS
PUEDAN SURGIR, SE ENCUENTRAN
EN LOS OBSTÁCULOS SOCIALES QUE
ÉSTOS ENFRENTAN.**

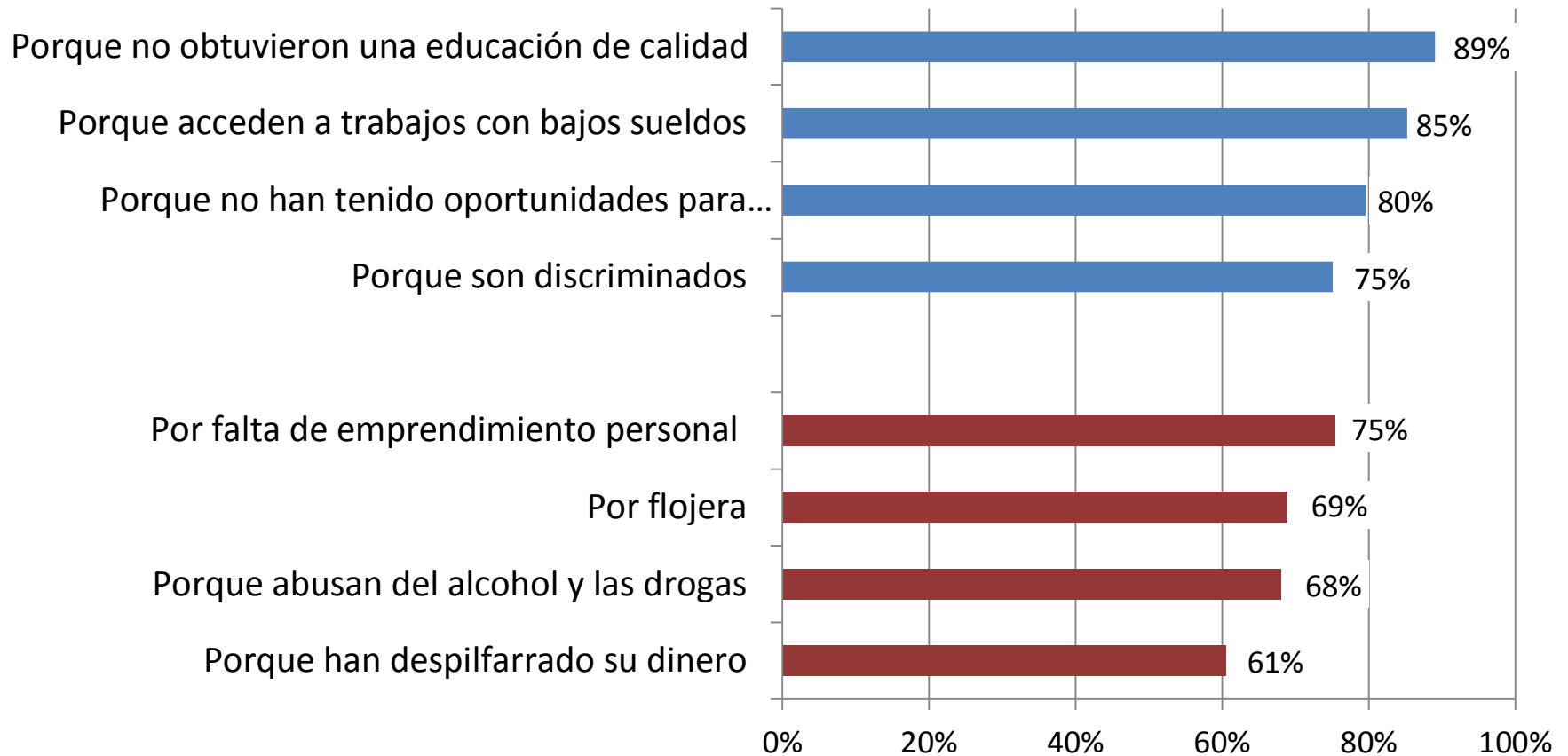
CAUSAS DE LA DESIGUALDAD

A su juicio ¿Por qué se producen las mayores desigualdades en nuestro país? De las siguientes opciones seleccione las 2 más importantes.

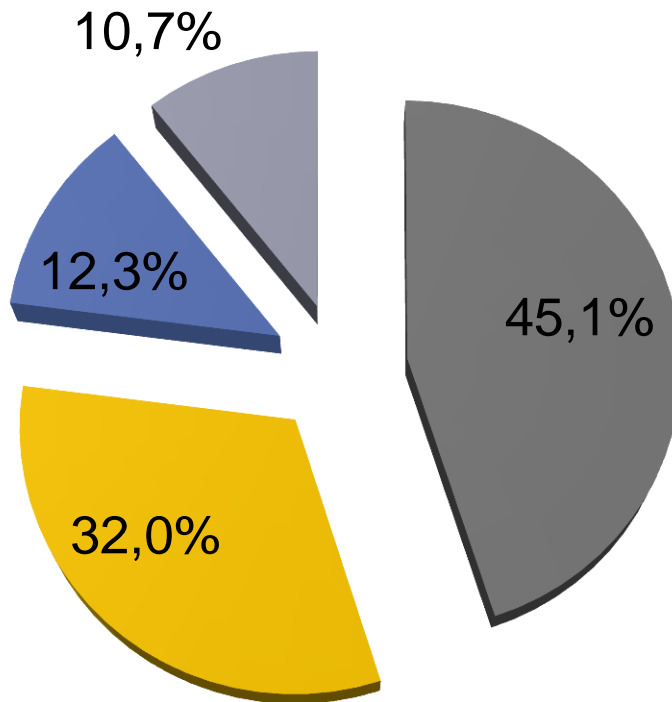
	1° opción	2° opción
POR LA ECONOMÍA: Las diferencias de ingreso y de riqueza que hay entre los más ricos y los más pobres	54,3%	16,7%
POR LA EDUCACIÓN: Las diferencias entre estudiar en un colegio municipal y estudiar en un colegio privado	26,1%	36,2%
POR CUESTIONES SOCIALES: Las diferencias que hay entre vivir en un barrio de clase alta y vivir en un barrio	8,8%	14,7%
POR EL ACCESO A LA SALUD: Las diferencias que hay entre ser atendido en un hospital público	5,1%	17,2%
PORQUE MUY POCOS TIENEN PODER: Las diferencias entre quienes tienen contactos con gente influyente	3,1%	8,9%
POR EL CENTRALISMO: Las diferencias entre vivir en Santiago y vivir en regiones	2,6%	5,9%
Total	100%	100%

FACTORES EXPLICATIVOS DE LA PERSISTENCIA DE LA POBREZA EN CHILE

¿Por qué cree que hay personas que no pueden salir de la pobreza en Chile? (Sólo respuesta "SI")



Factores determinantes para surgir en la vida en Chile

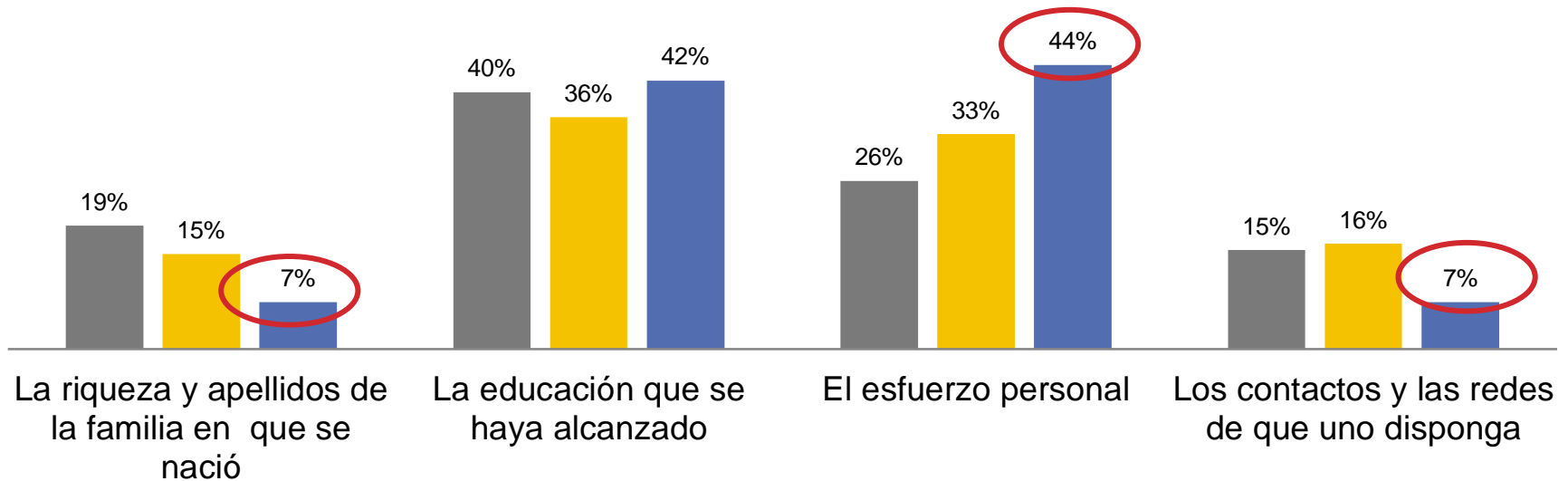


- La educación que se haya alcanzado
- El esfuerzo personal
- La riqueza y apellidos de la familia en que se nació
- Los contactos y las redes de que uno disponga

- Los factores que determinan el surgimiento en la vida de los individuos son principalmente aquellos que dicen relación con las capacidades y esfuerzo personal.

Factores determinantes para surgir en la vida, según posición política

■ Izquierda ■ Centro ■ Derecha



- Entre los individuos identificados con la derecha política, la importancia asignada a los factores adscritos (riqueza, apellidos y redes sociales) es mayor que entre los individuos identificados con el centro y la izquierda.

NUESTRO PAÍS ES PERCIBIDO COMO UN PAÍS CON MUY LIMITADAS POSIBILIDADES DE MOVILIDAD SOCIAL

PERCEPCIÓN PROBABILIDAD DE MOVILIDAD SOCIAL

	Ninguna	Poca	Bastante	Total
Que un joven pobre termine su enseñanza media	3,5%	49,5%	47,0%	100%
Que una persona que nace en un hogar pobre salga de la pobreza	5,1%	67,4%	27,5%	100%
Que cualquier persona inicie un negocio exitoso de manera independiente	7,0%	67,2%	25,8%	100%
Que un joven que proviene de una familia pobre llegue a ser profesional universitario	4,6%	61,7%	33,7%	100%
Que cualquier trabajador adquiera una vivienda propia digna antes de los 40 años	11,2%	62,8%	26,0%	100%

LA PRINCIPAL HERRAMIENTA PARA COMBATIR LA DESIGUALDAD SOCIAL SE ENCUENTRA EN UNA REFORMA TRIBUTARIA

MEDIDAS MÁS EFICACES CONTRA LA DESIGUALDAD

	1° opción	2° opción
• Implementar una reforma tributaria que aumente los impuestos a los más ricos y a las grandes empresas	45%	22%
• Fortalecer el rol de los sindicatos	7,8%	3,4%
• Implementar una reforma educacional	12,6%	20,9%
• Promover entre los chilenos las donaciones a las organizaciones y fundaciones del voluntariado	2,1%	4,9%
• Usar los recursos generados por el cobre y la gran minería	21,5%	27%
• Incentivar el emprendimiento	9,8%	15,1%
• Dar facilidades e incentivos a las grandes empresas	0,9%	4%
• Impulsar movilizaciones sociales como la de los estudiantes	0,4%	2,7%
Total	100%	100%

CONCLUSIONES

- 1. Para la sociedad chilena la desigualdad social es un problema que requiere soluciones urgentes.**
- 2. El Estado aparece como el principal responsable de dichas soluciones.**
- 3. La educación es percibida como una condición determinante para poder surgir en la sociedad chilena.**
- 4. Chile es percibido como una sociedad en que la movilidad social por esfuerzo y mérito es poco probable.**
- 5. La reforma tributaria es considerada la principal herramienta para combatir la desigualdad social y una reforma educacional como una herramienta complementaria.**